



4 950344 507467

R/C ELECTRIC CAR



ITEM 50746



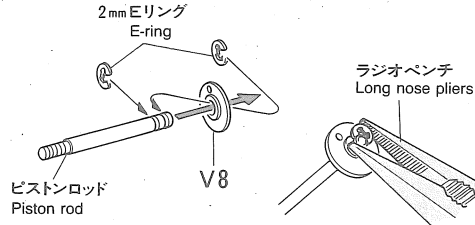
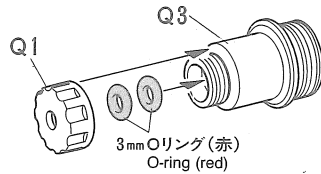
# C.V.A. SUPER MINI SHOCK UNIT SET

## C.V.A.ダンパースーパーミニセット

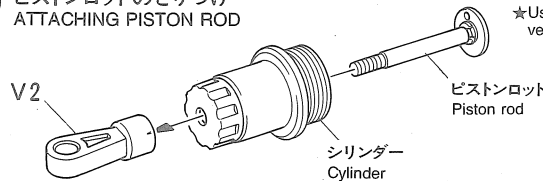
TA03R-Sシャーシのフロント、TA03F-PRO用のスーパーミニダンパーです。従来のC.V.A.ミニより車高をおとしたセッティングでもダンパーストロークがとれ、サスペンションの動きをスムーズにできます。

This high performance oil damper is designed for TA03R-S chassis front dampers and TA03F PRO. Shortened overall length allows lower chassis ride height setting without sacrificing damper stroke and smooth movement.

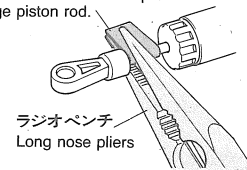
### 1 シリンダー・ピストンのくみ立て DAMPER CYLINDER/PISTON ROD



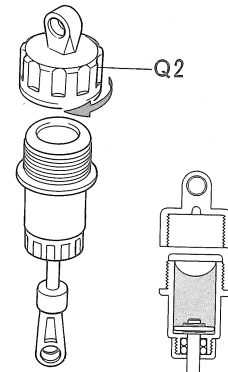
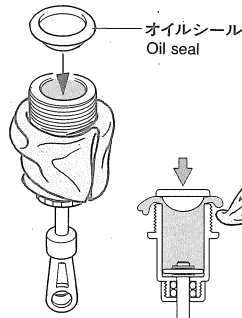
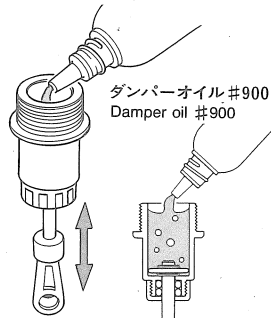
### 2 ピストンロッドのとりつけ ATTACHING PISTON ROD



★傷にならないよう口紙をはさみます。  
★Use paper header as shown to prevent damage piston rod.



### 3 ダンパーオイルの入れ方 DAMPER OIL

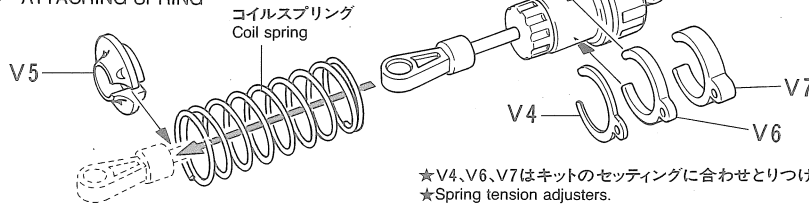


1. ピストンを下にさげ、オイルを入れます。ピストンをゆっくり上下させてオイル中の気泡を抜きます。  
Pull down piston and pour oil into cylinder. Remove air bubbles by slowly moving piston up and down.

2. オイルシールをはめ込み、あふれたオイルをティッシュペーパーできれいに吸い取ります。  
Pull down piston, attach oil seal and absorb oil overflow with tissue paper.

3. シリンダーキャップをいっぴいでネジ込んで下さい。  
Tighten cylinder cap.

### 4 スプリングのとりつけ ATTACHING SPRING



★V4、V6、V7はキットのセッティングに合わせてとりつけます。  
★Spring tension adjusters.



TAMIYA, INC. 3-7, ONDWARA, SHIZUOKA-CITY, JAPAN.  
株式会社タミヤ 静岡市恩田原3-7 〒422-8610  
TAMIYA AMERICA, INC. 2 ORION, ALISO VIEJO, CA 92656 U.S.A.



オイルボトル、オイルキャップ: PS  
オイル中栓: PE  
透明カバー、袋